

Lista de material – 2023

Infantil 4

Senhores pais,

Segue a lista de papelaria.

O material especificado abaixo deverá ser entregue à *morá* de seu(sua) filho(a) no início das aulas.

A comunicação entre família e escola é realizada pela agenda digital que se encontra disponível no portal do Colégio.

Estamos à disposição para quaisquer esclarecimentos.

Coordenação da Educação Infantil / Direção

MATERIAL INDIVIDUAL

- 1 avental plástico com mangas compridas (pode ser encontrado na Lúcia Uniformes)
- 1 squeeze para água (Até 24 cm de altura)
- 1 mochila grande (tamanho G) com o logo da escola (será vendida no colégio)
- 1 pasta cristal com alça tamanho A3 transparente e azul
- 1 pasta de plástico cristal transparente, fina com elástico (Tamanho A4)
- 1 tesoura pequena sem ponta, Ponto Vermelho
- 1 livro paradidático que fará parte do acervo da classe (será indicado no início do ano pela *morá*)
- 1 portfólio – O valor será informado no 2º semestre

Necessaire com kit higiene, 2ª e 4ª feiras, após o almoço:

- 1 necessaire
- 1 escova de dentes
- 1 porta escova de dentes

1 pasta de dentes

Muda completa de roupas - camiseta, malha, calça, short, meia e tênis

1 Kit Mind Lab R\$ 268,00 (entregue na escola). O boleto com vencimento em abril estará disponível no portal.

Livros de Inglês

Look and see 2 – National Geographic Learning, 2020, ISBN-13: 978-0-357-65029-5

Look and see 2 – Activity book – National Geographic Learning, 2020, ISBN-13:
978-0-357-64189-7

Material Projeto Científico (comercializado pela SBS)

Science for Kids A – Vector M & S Publishing, 2022 , ISBN 9786185305772

O material do ano anterior, se estiver em bom estado, poderá ser reaproveitado.

SOLICITAMOS IDENTIFICAR O MATERIAL

MATERIAL ESCOLAR COLETIVO




- 1 bloco de papel canson A3
- 2 blocos de papel canson A4
- 1 bloco eco cores – 235mm X 325mm (100g) / 21 cores (Nova print)*
- 1 caixa de giz de cera grande e grosso (12 cores)
- 1 caixa de lápis de cor de madeira triangular grosso – 12 cores
- 1 caixa de massa para modelar plastilina (12 cores) – *Faber Castell
- 2 caixas de plasticor (1 com glitter, 1 sem glitter)
- 2 canetas ponta média porosa preta 2.0mm (Faber Castell ou Pilot Office Pen)*
- 2 colas bastão (Pritt* – 20g)
- 1 estojo de caneta hidrocor grossa com 12 cores (Faber Castell)*
- 2 folhas de EVA tamanho 40X60 (1 folha com glitter e 1 folha sem glitter) – qualquer cor
- 3 folhas de acetato A3
- 2 lápis grafite
- 1 metro de plástico cristal
- 1 pote de tinta guache antialérgica 250g – qualquer cor
- 1 pote de massinha antialérgica 500g – qualquer cor
- 2 sacos plásticos transparentes – tamanho A3
- 1 tubo pequeno de cola branca líquida– 110g (com rosca)
- 1 pincel redondo (Tigre) nº 24

*Sugestão


Para facilitar a organização das famílias, indicamos as empresas abaixo.

Esclarecemos que o Colégio não possui vínculo com tais empresas e não se responsabiliza pelos serviços prestados.

UNIFORME

- Lucia Uniformes - tels: 3872-3821/3875-1075/  98807-5923. Avenida Pacaembu, 808 (site: www.luciauniformes.com.br)
Atendimento: 2ª a 6ª feira das 9 às 18 horas. Sábados das 9 às 13 horas.
- Sadaka Uniformes - tels:  97585-3887/97578-0743 - Emails: fealegu@hotmail.com
sadaka@yahoo.com.br
Atendimento: 2ª a 6ª feira das 8 às 18 horas.
- Tipinifini - tel:  99442-2394. Rua Iolanda, 57 – Mooca
Instagram: @tipi.ni.fini
Atendimento: 2ª a 5ª feira das 9 às 17 horas. 6ª feira das 9 às 16 horas.

TRANSPORTE ESCOLAR

- Leva e Traz –  94000-0006 (Roberto e Cecília)